

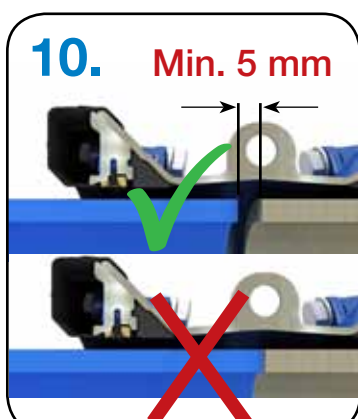
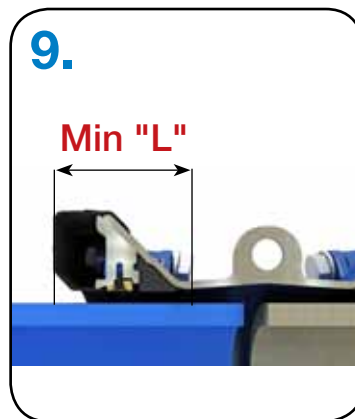




AVK Supa Maxi™ Serie 631/632/633/634/635

Einbauanleitung



Einbauanleitung

AVK Supa Maxi™ Serie 631/632/633/634/635



PRÜFEN!



AVK Mittelmann Armaturen GmbH

Schillerstraße 50, 42489 Wülfrath

AVK Mittelmann Armaturen GmbH

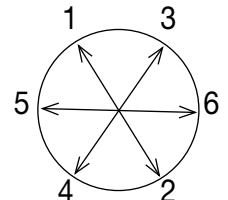
Tel.: 02058-901 01 · www.avkmittelmann.com

Wichtig: Wenn die Kupplung zuvor auf Stahl-/Guss- oder AZ Rohr montiert war und Sie möchten Sie auf PE-/PVC-Rohr wiederverwenden, dann müssen Sie zuerst die Greifelemente aus Rotguss (jedes zweite) austauschen.

Siehe hierzu auch die separate Montageanleitung für den Austausch der Greifelemente.

AVK Supa Maxi™ Serie 631/632/633/634/635

Min. Drehmomente Schrauben (Nm) und min. Einstecktiefe ("L")



DN	Toleranz mm	Schraube Anz. x Größe x Länge	Nm		Nm AZ pipes**)	"L" min mm
			Eisen/Stahl*) Rohr PN 10 / PN 16	PE/PVC Rohr PN 10 / PN 16		
50	46-71	3 x M16 x 70 mm	60	60	50	89
65	69-91	3 x M16 x 70 mm	60	60	50	89
80	82-106	3 x M16 x 70 mm	80	80	60	88
100	104-133	4 x M16 x 75 mm	80	80	60	96
125	132-159	4 x M16 x 75 mm	100	100	80	88
150	159-188	4 x M20 x 95 mm	100	100	80	102
200	193-227	6 x M20 x 95 mm	120	120	90	116
225	224-257	6 x M24 x 95 mm	120	120	90	117
250	266-301	6 x M24 x 105 mm	140	140	110	117
300	314-356	8 x M24 x 105 mm	140	140	110	120

*) Für Edelstahlrohr max. PN 10

**) AVK gibt keine Gewährleistung für den Einsatz auf AZ-Rohr, da die Qualität von AZ-Rohr zu sehr variiert. Wir empfehlen die Schrauben bis zur Dichtheit anzuziehen und vor Ort in der Baugrube zu prüfen.

AVK Supa Maxi™ Serie 631/632/633/634/635

Montageanleitung zum Austausch der Greifeinheit
Im Falle einer Beschädigung der Dichtung oder der Greifeinheit

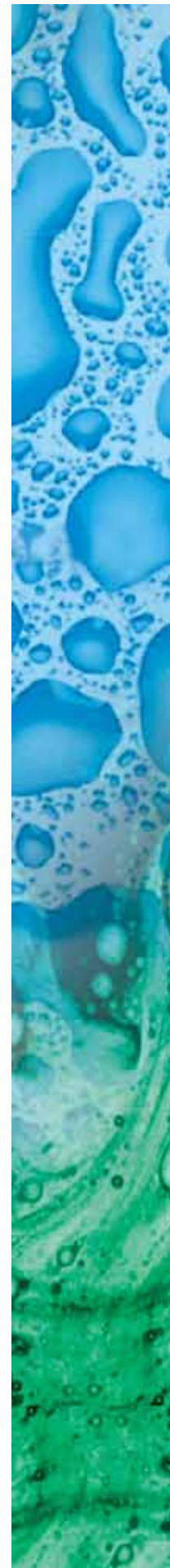


DN

**Art.nr.
EPDM**

**Art.nr.
NBR**

50	631-050-156061	631-050-152061
65	631-065-156061	631-065-152061
80	631-080-156061	631-080-152061
100	631-100-156061	631-100-152061
125	631-125-156061	631-125-152061
150	631-150-156061	631-150-152061
200	631-200-156061	631-200-152061
225	631-225-156061	631-225-152061
250	631-250-156061	631-250-152061
300	631-300-156061	631-300-152061



5963XXAC

AVK Supa Maxi™ Serie 631/632/633/634/635

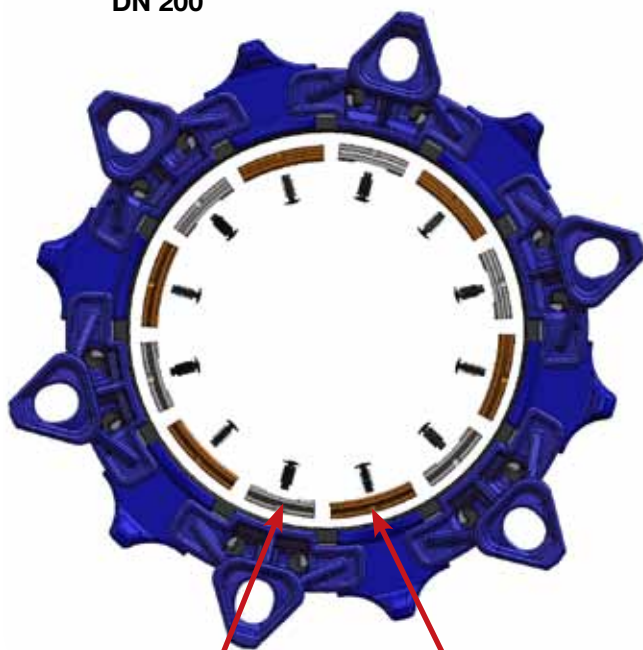
Montageanleitung zum Austausch der Greifelemente

Im Falle einer Beschädigung der Greifelemente.

Hinweis: Wenn die Kupplung zuvor auf Stahl-/Guss- oder AZ Rohr montiert war und Sie möchten Sie auf PE-/PVC-Rohr wiederverwenden, dann müssen Sie zuerst die Greifelemente aus Rotguss (jedes zweite) austauschen.



DN 200



Edelstahl

Rotguss

DN	VE*	Art.nr. Rotguss	Art.nr. Edelstahl
50	3	631-050-06001	631-050-04001
65	3	631-065-06001	631-065-04001
80	3	631-080-06001	631-080-04001
100	4	631-100-06001	631-100-04001
125	4	631-125-06001	631-125-04001
150	4	631-150-06001	631-150-04001
200	6	631-200-06001	631-200-04001
225	6	631-225-06001	631-225-04001
250	6	631-250-06001	631-250-04001
300	8	631-300-06001	631-300-04001

* Anzahl der Greifelemente/Stifte pro Verpackungseinheit.

Eine VE Rotguss Greifelemente und eine VE Edelstahl Greifelemente pro Supa Maxi™ Kupplungsende.